

Faire société autour du vivant

Actions citoyennes pour la faune liminaire



Tous aux abris, en bref

- Membre fondateur et actif du collectif PLATAU, dont le projet, porté par Aquitanis, est de redynamiser le quartier de la cité Claveau, à Bordeaux, par des actions de transition.
- Le but de *Tous aux abris!* est d'aider les habitants à maintenir la biodiversité liminaire, par la co-construction d'abris pour les petits mammifères sauvages, oiseaux, insectes urbains et péri-urbains.
- de mi-2018 à 2023 : Action de l'association à l'échelle de Bx Métropole > aborde le dép^t de Gironde, > contactée au-delà (Charentes, Dordogne...)



Notre spécificité



Mode d'intervention

1/ Design & découpe de kits par Tous aux abris dans son local à Bordeaux.

2/ Montage en atelier participatif, ou en famille pour les distributions en science participative.

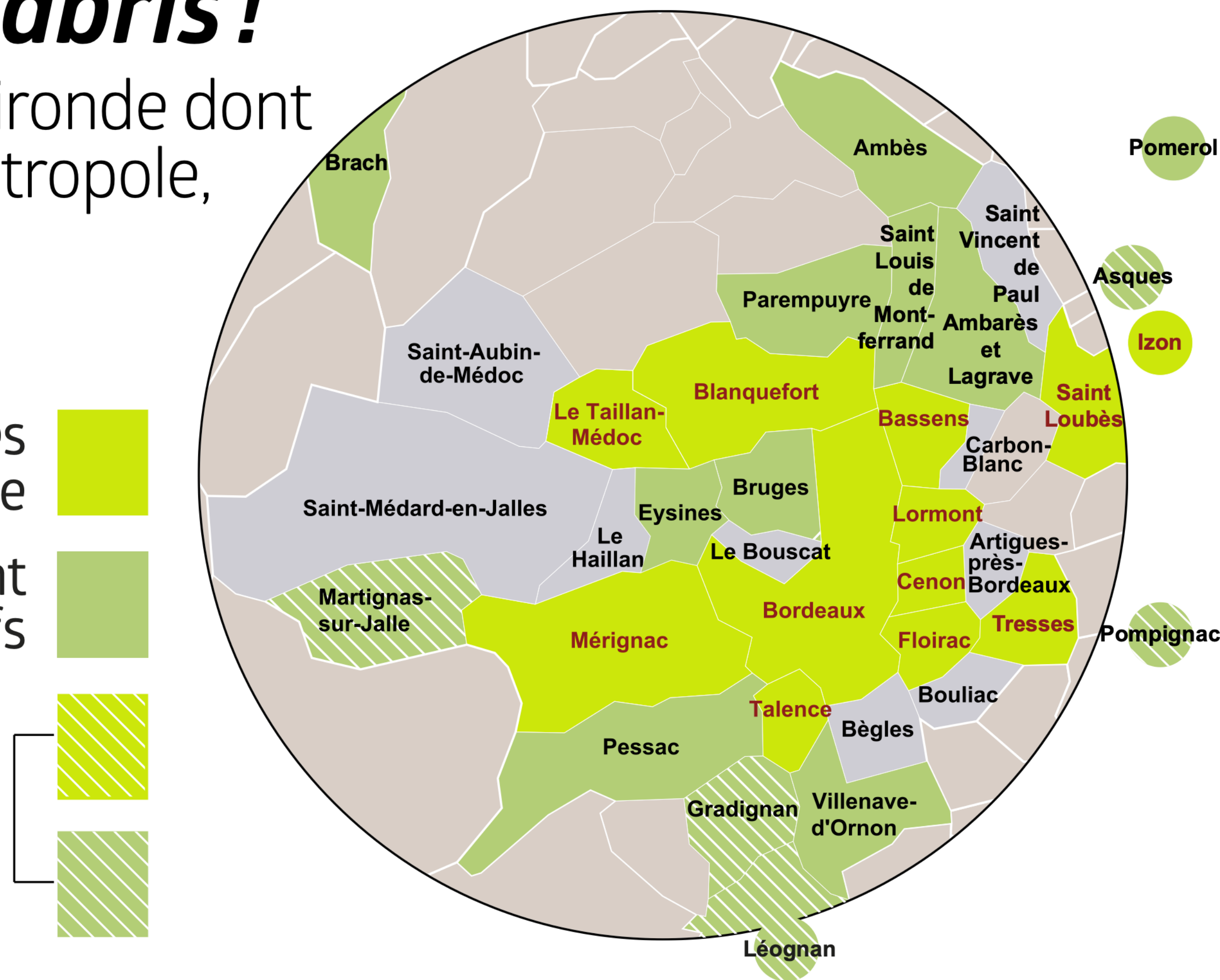
Déploiement des actions de *Tous aux abris!*

27 communes en Gironde dont
19 de Bordeaux-Métropole,
en 2023

12 communes partenaires
en science participative


26 communes accueillant
des ateliers participatifs

nouveaux partenariats




I/ Suivi d'abris en science participative

Mérignac



250




Bassens




350




Lormont




450




Cenon




550



Floirac



650





Bordeaux



850



Blanquefort



950

B

Saint-Loubès



1050



Izon



1100

IZON

Le Taillan-M



1200

Tan


Talence




100




Talence



050



Tresses



150

Tresses

CHARTRE D'ENGAGEMENT ET D'UTILISATION D'UN NICHOR À CHAUVÉ-SOURIS

Référence du nichor : n°

La ville du Taillan-Médoc met à disposition des nichors à chauve-souris, dans une démarche participative proposée par l'association Tous aux abris, pour un engagement des parties prenantes sur une durée de deux ans. De début avril à fin septembre, un suivi bimensuel sera réalisé par les habitants accueillant un nichor, grâce à un formulaire en ligne à remplir : <https://actions.tousauxabris.org/suivi-chauves-souris/>

Les nichors sont issus d'une ressource locale, ils sont en pin maritime non traité, le sous-traitant est une entreprise adaptée et le cycle de fabrication est en circuit court (- de 100 km). La présente charte a pour objectif de garantir la bonne utilisation des nichors.

Je soussigné(e),
 Nom : Prénom :
 Adresse :
 Téléphone : Courriel :

Je m'engage à :

- * Installer le nichor conformément aux instructions délivrées lors de la distribution
- * Réserver l'utilisation du nichor à mon habitation principale indiquée
- * Suivre les indications données : badigeonnage, montage, installation et suivi
- * Restituer le nichor en cas de non utilisation
- * Participer au programme de suivi bimensuel scientifique proposé gratuitement par l'association Tous aux abris, accompagnatrice du projet, réalisé via la plateforme collaborative <https://actions.tousauxabris.org>
- * Conserver le nichor en bon état

Je déclare :


- * Prendre possession d'un nichor en kit et de sa notice de montage
- * Avoir pris connaissance des conditions d'obtention du nichor et certifier exactes l'ensemble des informations fournies

Fait au Taillan-Médoc, le/...../.....

L'utilisateur
 (Signature précédé de la mention lu et approuvé)

La Mairie du Taillan-Médoc
 Les informations enregistrées sont réservées à l'usage de la Ville du Taillan-Médoc et dans le cadre de la mise à disposition de nichors à chauve-souris et ne peuvent être communiquées qu'aux destinataires suivants : la mission transition écologique et mobilité de la ville du Taillan-Médoc et l'association Tous aux abris !

L'association Tous aux abris !



I/ Suivi d'abris en science participative



Plateforme web des « hôtes de biodiversité »

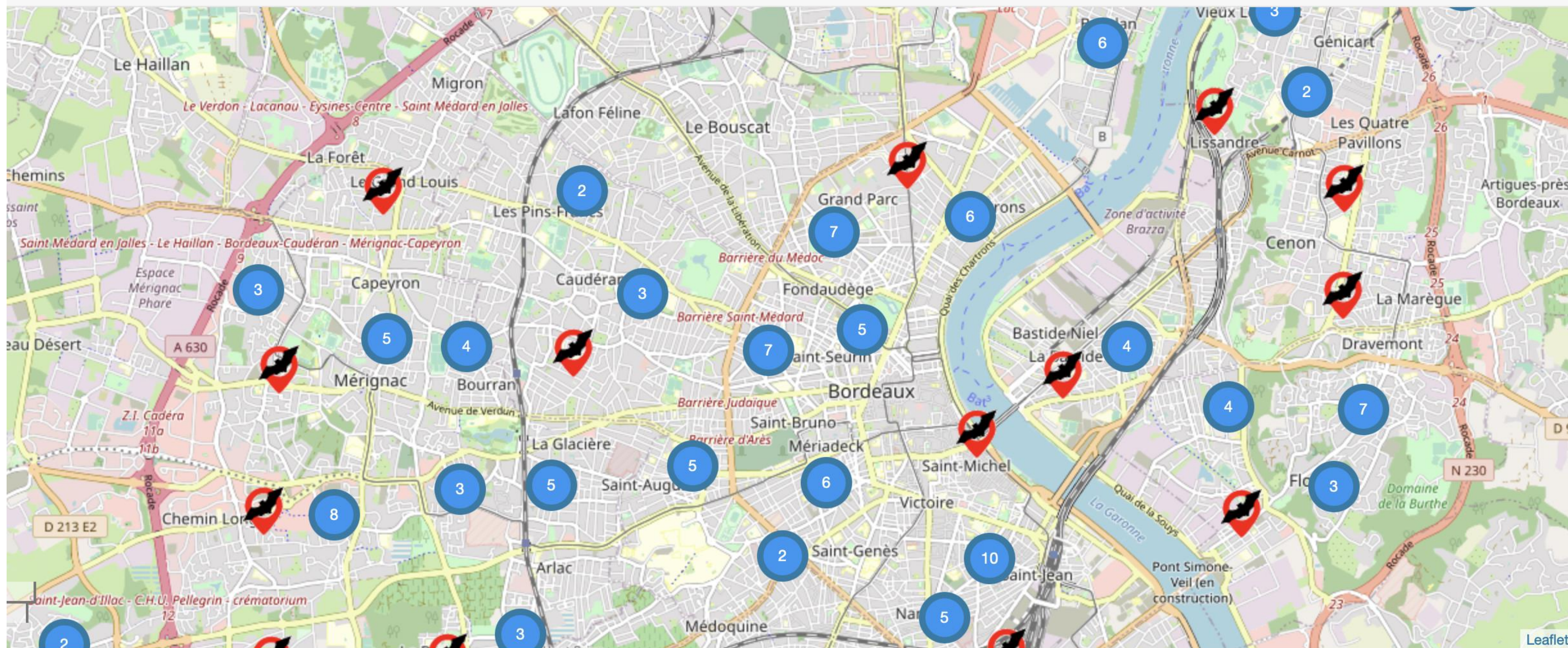


S'inscrire ▾ Vos messages ▾ Vos abris et vous ▾ Actualités ▾ L'association 🔍

Cartographie des abris

Accueil / Cartographie des abris

Vous pouvez nous contacter : ☎ 06 70 61 84 42 ✉ contact@tousauxabris.org



Leaflet

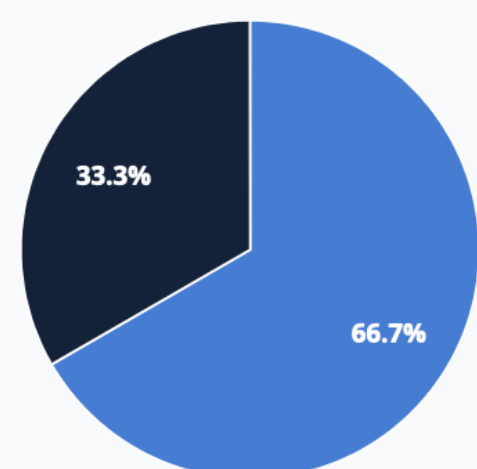
Plateforme web des « hôtes de biodiversité »

Protocole de suivi nichoir à mésanges

Cette page montre une analyse des données soumises, comme le nombre de soumissions par valeur de composant, les calculs et moyennes. Des composants additionnels peuvent être ajoutés sous le groupe de champ "Ajouter des composants d'analyse".

Votre observation

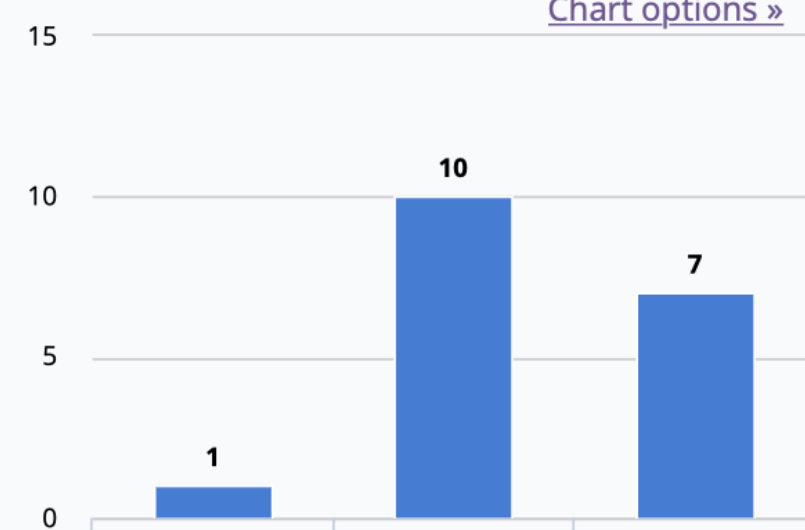
[Chart options »](#)



présence d'une (ou plusieurs) mésange(s) dans l'abri	10
absence de mésange dans l'abri	5

Votre observation (suite)

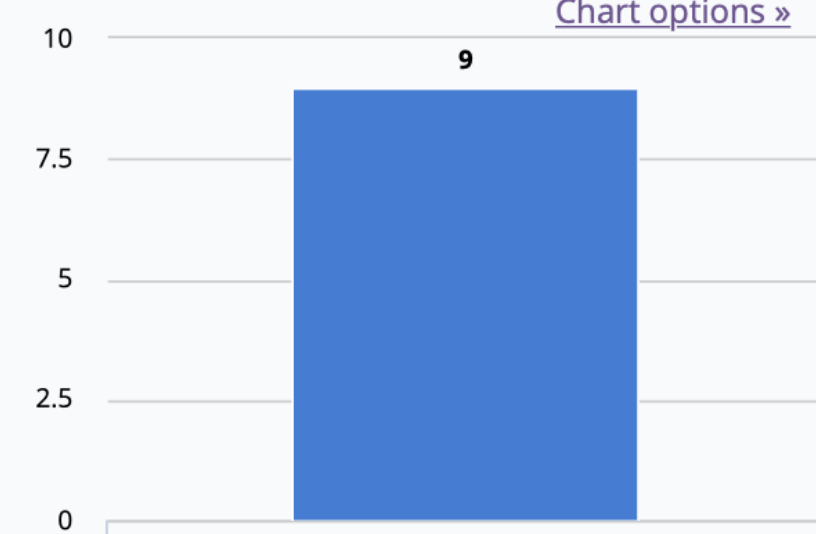
[Chart options »](#)



trace de déjections au bas du nichoir	1
observation directe d'une (ou plusieurs) mésange(s) sortant du nichoir	10
écoute de chant	7

Quelle(s) espèce(s) avez-vous vu ? - facultatif

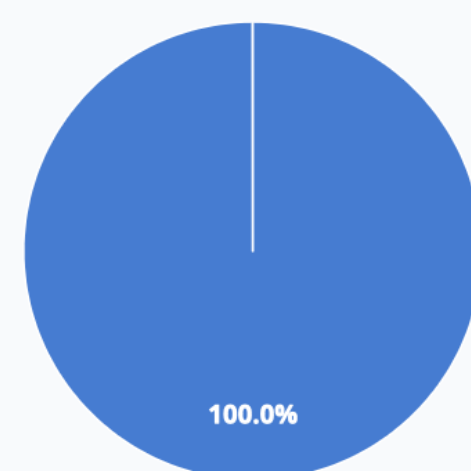
[Chart options »](#)



Mésange charbonnière	9
----------------------	---

Luminosité au moment de l'observation

[Chart options »](#)



jour	15
------	----



mesanges à Talence

William Garrigoux, 21 mai 2022, Mésanges, Talence, 1

Bonjour, mon abris a été habité plusieurs semaines, le problème c'est que je n'ai pas vu le début de...

0 likes

[En lire plus](#)



Une photo 89

Corinne MORIN, 29 avril 2022, Mésanges, Talence, 1

Nous sommes très heureux que ce nichoir soit utilisé, une intense activité de nourrissage nous enchante

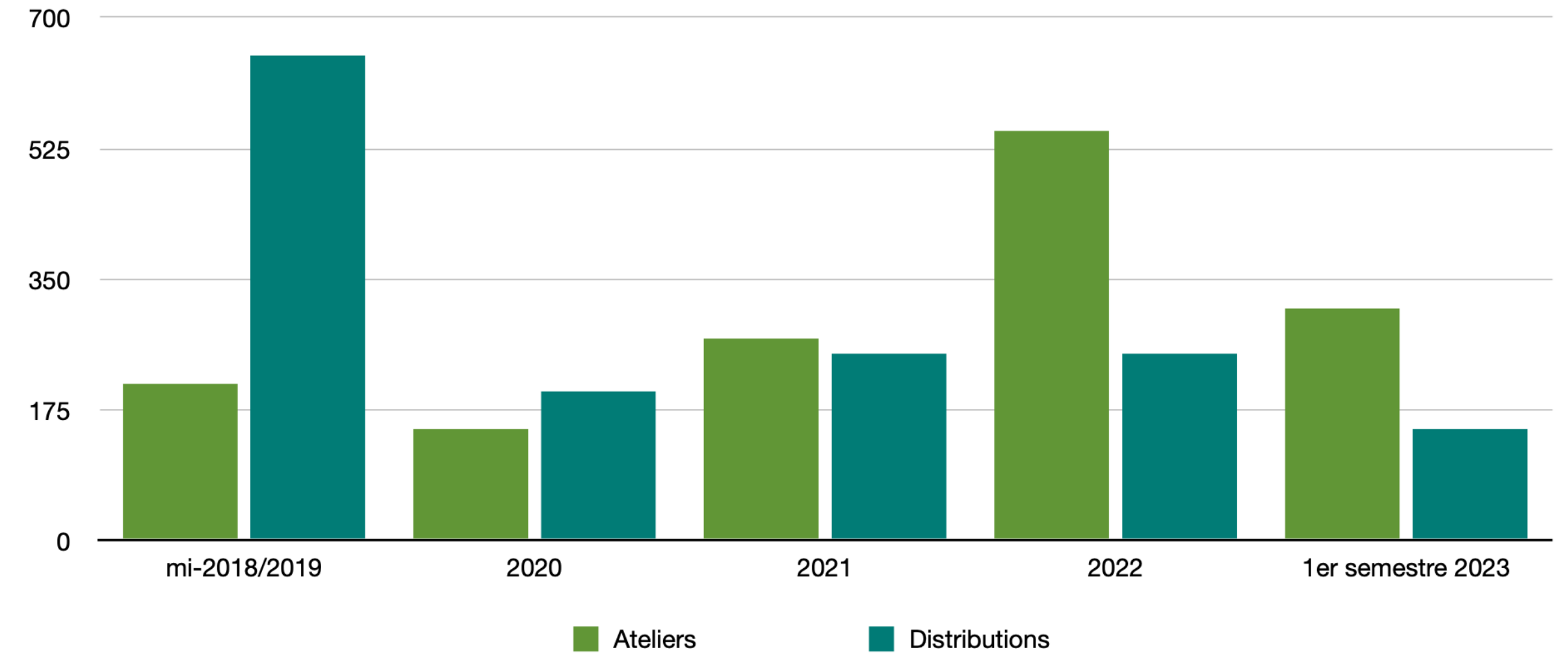
1 like

[En lire plus](#)

II/ Animation d'ateliers participatifs

En demande croissante, ils répondent à un besoin d'action citoyenne

Offre actuelle {
 Mammifères : chauves-souris, hérissons, écureuils...
 Oiseaux : mésanges, hirondelles, martinets, chouettes...
 Insectes : abeilles, papillons, coccinelles, chrysopes...



Animations d'ateliers et distributions (science participative)

Evaluation du nombre de personnes participantes	Ateliers	Distributions
mi-2018/2019	210	650
2020	150	200
2021	270	250
2022	550	250
1er semestre 2023	310	150

II/ Animation d'ateliers participatifs

En demande croissante, ils répondent à un besoin d'action citoyenne

Chauves-souris, le Taillan-Médoc



Passages hérissons, Bordeaux



Chalets à abeilles, Bordeaux



Supports pédagogiques, jeux...



Abris à hérissons, Bruges



Abris à papillons, Bordeaux



Abeilles, Villenave d'Ornon



Mésanges, Brach



III/ Étude de cas : les hirondelles d'Ambès

1/ Problématique initiale

Aquitanis a prévu de rénover sa résidence La Closerie de Lansac, à Ambès, par une isolation extérieure.

Problème : des hirondelles de fenêtre s'y sont installées depuis quelques années. L'hirondelle de fenêtre est une espèce protégée, son nichoir ne peut être détruit sans autorisation...

Une dérogation est demandée à la DREAL avec la mise en place de nichoirs compensatoires. La LPO recense l'existant et recommande l'installation de 30 nouveaux nichoirs artificiels sur le site après travaux.



2/ Action envisagée

Aquitanis fait appel à Tous aux abris ! pour la fabrication de ces nouveaux nichoirs artificiels, dans le cadre de notre partenariat.

Une association locale amie, Gaïa, va nous aider à motiver les habitants pour participer aux ateliers de fabrication de nichoirs que nous animerons, en octobre 2019.

Nous préparons affiches et flyers pour la commande de 4 ateliers, enfants et tout public, permettant de fabriquer les 30 nichoirs préconisés.

Venez mettre
la main à la pâte
pour les **hirondelles d'Ambès**

les **MERCREDIS**
9 et 16 octobre
de 9h à 12h
au **Pôle Enfance Jeunesse**

GRATUIT
Atelier fabrication de nichoirs
à partir de 7 ans
places limitées !

SUR RÉSERVATION
au **Pôle Enfance Jeunesse**
avant le **mer. 02 octobre**
05 56 77 53 04
alsh@mairie-ambes.fr

Opération pilotée par : **aquitanis**
Ateliers organisés par l'association : **Tous aux abris!**
tousauxabris.org

En partenariat avec : **MDES** @villeambes, **LPO** AGIR pour la BIODIVERSITÉ, Association **Gaïa**

Venez mettre
la main à la pâte
pour les **hirondelles d'Ambès**

les **SAMEDIS**
5 et 26 octobre
de 14h à 17h
salle du presbytère

GRATUIT
Ateliers participatifs,
places limitées !

Ambès se mobilise
pour construire des nichoirs,
avant le retour des hirondelles
à la Closerie de Lansac,
au printemps prochain.

RÉSERVATIONS :
contact@tousauxabris.org

Opération pilotée par : **aquitanis**
Ateliers organisés par l'association : **Tous aux abris!**
tousauxabris.org

En partenariat avec : **MDES** @villeambes, **LPO** AGIR pour la BIODIVERSITÉ, Association **Gaïa**

3/ Animations

Les ateliers, au cours desquels nous informons sur la vie des hirondelles et sensibilisons aux enjeux environnementaux, connaissent un franc succès. Parmi les participants, des habitants de la résidence concernée.



4/ Installation

Nous fournissons un cahier technique pour l'installation des nichoirs, lesquels seront posés par l'entreprise mandatée pour la rénovation.

Cotes nichoir à hirondelles

Nichoir à hirondelle de fenêtre, modèle « Daniel Bourget » (LPO)

trous de vis réutilisables : $\pm 10 \times 15$ mm des bords sup. et ext.

Rail de fixation si amiante : rail à étagères en alu, se fixe au dos du nichoir, équerres à 50 cm minimum de distance au bas du nichoir.

Planchette anti-fientes : 300 mm x 500 mm

équerres 80 x 80 x 15 mm

Les jeunes hirondelles (qui n'ont jamais niché) arrivent plus tardivement, du 15 mai au 30 juin, et se répartissent aux côtés de leurs aînés. On peut ainsi diffuser des chants près de nichoirs artificiels pour les pousser à s'installer...

L'hirondelle arrive et s'installe début/mi-avril
1^{er} ponte mai-juin
2^e ponte juillet-août
couvaison 15 jours
élevage 30 jours
elle repart début automne

II/ Nichoir à hirondelles de fenêtre

Quantité : 30 (simples, doubles ? à confirmer selon contraintes emplacements)

Poids : 3 kg environ le nichoir double.

Matériau : Mélange plâtre/argile/paille, fixé sur panneau CTP 18 mm Rolpin Éco; nichoir fabriqué par les habitants, lors d'ateliers participatifs. Visserie inox incluse, dépassant de ≥ 2 cm, servant d'ossature au mélange, qui "prend" autour.

Dimensions : 1415 x h140 x ép 18 mm.

Fixations au support non incluses. 2 trous prévus pour fixation par vis/chevilles sur une façade d'immeuble ou une poutre. Autres trous possibles si besoin.

Contraintes de pose :

Orientation : sud-est de préférence, sous un avant-toit. Est et sud conviennent, si impossibilité.

Hauteur : 3 m minimum < 8 m

Nombre : l'hirondelle de fenêtre est une espèce coloniale. Un nombre compris entre 2 et ± 10 nichoirs est conseillé sur un emplacement favorable (déjà utilisé).

Nota : Selon l'espace disponible, l'atelier peut créer des nichoirs simples ou doubles. Il est important pour nous de le savoir, 15 jours avant réalisation des nichoirs, pour découper les planchettes en fonction de cette information.

Autres spécificités : une planchette anti-fiente est préconisée, distante de 50 cm du bas du nichoir (pour éviter de servir de reposoir aux prédateurs). L'association *Tous aux abris!* teste une planchette en CTP okoumé marine 9 mm, dimensions 500 x 300 mm, fixation par équerres (au-dessus de la planchette, pour raisons esthétiques); poids = 150g?

Temps de séchage : environ 1 semaine après l'atelier, de préférence à l'ombre.

Traitements possibles :

CTP non traité après achat, colle classe 3. Taux de formaldéhydes très bas.

Huile de lin (sur le haut du toit seulement). Peinture écologique (non toxique). Les émanations de peintures ou colles chimiques peuvent rendre les mâles stériles.

5/ Résultat

Depuis 2020, les hirondelles sont revenues habiter les nichoirs fabriqués par les habitants, petits et grands. La rénovation aura quant à elle apporté une meilleure isolation thermique. Un bel exemple de coopération pour le bien-être humain/animal !

